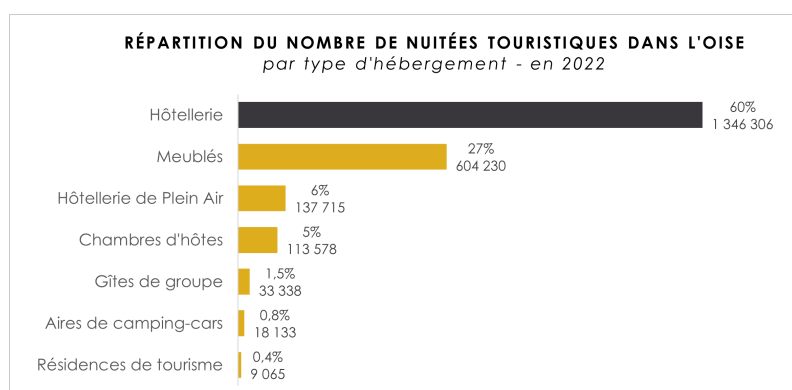


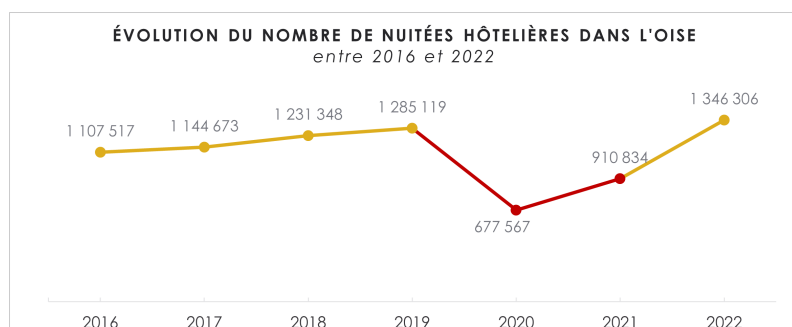
La fréquentation des hôtels dans l'Oise

Nuitées touristiques

L'hôtellerie représente **60% des nuitées touristiques** du département avec plus d'**1,3 MILLION de nuitées** en 2022 soit une évolution de +5% par rapport à 2019.

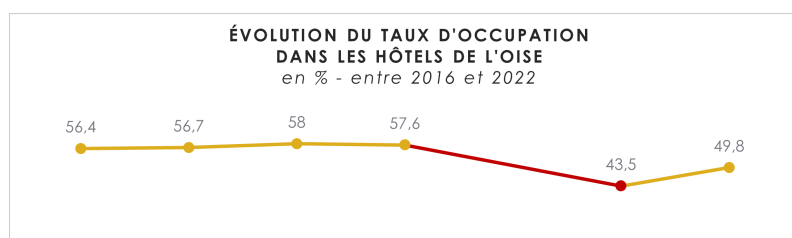


Le contexte national de crise sanitaire en 2020 et 2021 a fait baisser la fréquentation des hôtels de l'Oise (confinement, restrictions de déplacement, fermeture des frontières...). Les données de l'année 2019 et 2022 restent une référence.



Taux d'occupation et durée de séjour

- Le **taux d'occupation** en hôtellerie dans l'Oise est de **49,8%** en 2022 (-7,8 pts vs. 2019).
- La **durée moyenne de séjour** est de **1,6 jour** (2019).



Céline BAUDOUX

Chargée de l'Observatoire
du tourisme et d'études

Tél. : 03 64 60 60 21

Fichier à télécharger

2022_Chiffres clés de l'Oise
(édition 2023)

PDF - 7.90M

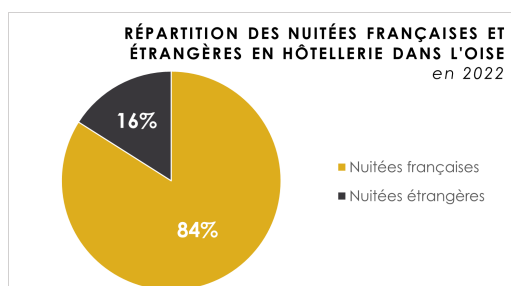


2016 2017 2018 2019 2020 2021 2022

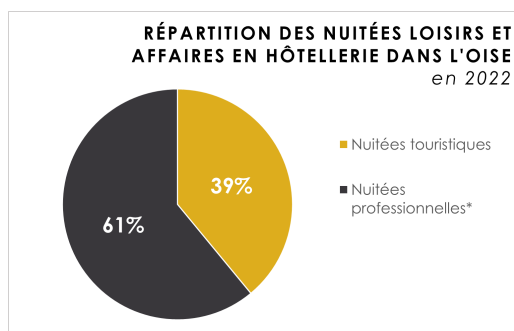
Il est important de noter que l'année 2022 n'a pas permis de rattraper un taux d'occupation similaire à l'avant crise sanitaire.

Clientèle

La **clientèle** des hôtels de l'Oise est **majoritairement française** (84%). Quant aux clients étrangers, ils proviennent principalement des Pays-Bas, du Royaume-Uni et de la Belgique.



Plus de **60% de la clientèle est professionnelle**, en séjour pour motif d'affaires.



* Clientèle affaires et clientèle des chantiers

Source des données :

– INSEE



Agence de
DÉVELOPPEMENT
TOURISTIQUE

